

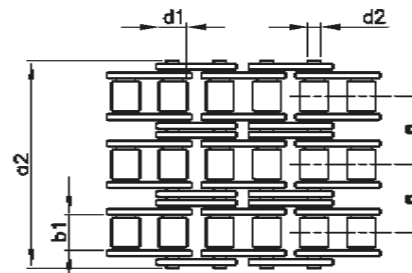
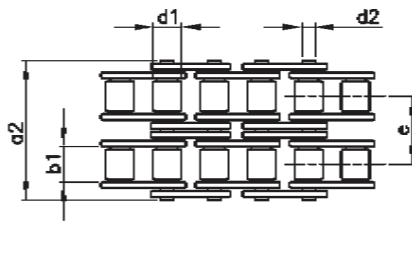
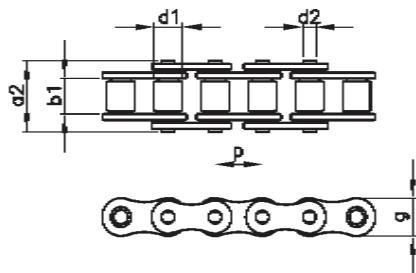
# Łańcuchy rolkowe

europajska norma

DIN 8187/ISO R606-1984

Materiał

stal ulepszona



## Jednorzędowe

Kod	ISO	Oznaczenie podziałka x szerokość	Podział. p	Szer. wew. b1	Ø Walek d1	Ø Bolec d2	g max.	a2 max.	Siła zrywająca F <sub>B</sub> [kN]	kg/m
I 00112	04 B-1	6 x 2.8 mm	6	2.80	4.00	1.85	5.0	7.4	3.0	0.12
I 00113	05 B-1	8 x 3 mm	8	3.00	5.00	2.31	7.2	8.6	4.6	0.18
I 00046	06 B-1**	3/8" x 7/32"	9.525	5.72	6.35	3.28	8.4	13.5	9.1	0.41
I 00370	081-1*	1/2" x 1/8" VELO	12.7	3.30	7.75	3.63	9.9	9.2	8.2	0.28
I 00371	082-1	1/2" x 3/32" Favorit	12.7	2.38	7.75	3.66	9.9	8.1	9.8	0.28
I 00114	08 B-1*	1/2" x 5/16"	12.7	7.75	8.51	4.45	12	17.0	18.2	0.70
I 00372	101-1	5/8" x 1/4" Favorit	15.875	6.48	10.16	5.08	14.5	15.6	23.31	0.70
I 00115	10 B-1*	5/8" x 3/8"	15.875	9.65	10.16	5.08	14.8	19.6	22.7	0.95
I 00116	12 B-1*	3/4" x 7/16"	19.05	11.68	12.07	5.72	16.4	22.7	29.5	1.25
I 00117	16 B-1	1" x 17.02 mm	25.4	17.02	15.88	8.28	21.0	36.1	58.0	2.70
I 00118	20 B-1	1 1/4" x 3/4"	31.75	19.56	19.05	10.19	26.4	43.2	95.0	3.60
I 00119	24 B-1	1 1/2" x 1"	38.1	25.40	25.40	14.63	33.4	53.4	170.0	6.70
I 00120	28 B-1	1 3/4" x 30.99 mm	44.45	30.99	27.94	15.90	37.0	65.1	200.0	8.30
I 00121	32 B-1	2" x 30.99 mm	50.8	30.99	29.21	17.81	42.2	67.4	260.0	10.50
I 00122	40 B-1	2 1/2" x 1 1/2"	63.5	38.10	39.37	22.89	60	82.6	355.0	16.99
I 00123	48 B-1	3" x 45.72 mm	76.2	45.72	48.26	29.84	70	102	600	23.90

## Dwuzzędowe

I 00124	05 B-2	8 x 3 mm	8	3.00	5.00	2.31	7.2	14.3	7.8	0.34
I 00051	06 B-2*	3/8" x 7/32"	9.525	5.72	6.35	3.28	8.4	23.8	17.3	0.78
I 00125	08 B-2	1/2" x 5/16"	12.7	7.75	8.51	4.45	12	31.0	31.8	1.35
I 00126	10 B-2	5/8" x 3/8"	15.875	9.65	10.16	5.08	14.8	36.2	45.4	1.85
I 00127	12 B-2	3/4" x 7/16"	19.05	11.68	12.07	5.72	16.4	42.2	59.0	2.50
I 00128	16 B-2	1" x 17.02 mm	25.4	17.02	15.88	8.28	21.0	68.0	110.0	5.40
I 00129	20 B-2	1 1/4" x 3/4"	31.75	19.56	19.05	10.19	26.4	79.7	180.0	7.20
I 00130	24 B-2	1 1/2" x 1"	38.1	25.40	25.40	14.63	33.40	101.8	324.0	13.50
I 00131	28 B-2	1 3/4" x 30.99 mm	44.45	30.99	27.94	15.90	37.0	124.7	381.0	16.60
I 00132	32 B-2	2" x 30.99 mm	50.8	30.99	29.21	17.81	42.2	126.0	495.0	21.00
I 00133	40 B-2	2 1/2" x 1 1/2"	63.5	38.10	39.37	22.89	60.0	154.0	630.0	33.61
I 00134	48 B-2	3" x 45.72 mm	76.2	45.72	48.26	29.84	70.0	194.0	1140	51.51

## Trzyzzędowe

I 00056	06 B-3*	3/8" x 7/32"	9.525	5.72	6.35	3.28	8.4	34.0	25.4	1.20
I 00135	08 B-3	1/2" x 5/16"	12.7	7.75	8.51	4.45	12.0	44.9	45.4	2.00
I 00136	10 B-3	5/8" x 3/8"	15.875	9.65	10.16	5.08	14.8	52.8	68.1	2.80
I 00137	12 B-3	3/4" x 7/16"	19.05	11.68	12.07	5.72	16.4	61.7	88.5	3.80
I 00138	16 B-3	1" x 17.02 mm	25.4	17.02	15.88	8.28	21.0	99.9	165.0	8.00
I 00139	20 B-3	1 1/4" x 3/4"	31.75	19.56	19.05	10.19	26.4	116.1	270.0	11.00
I 00140	24 B-3	1 1/2" x 1"	38.1	25.40	25.40	14.63	33.4	150.2	485.0	21.00
I 00141	28 B-3	1 3/4" x 30.99 mm	44.45	30.99	27.94	15.90	37.0	184.3	571.0	25.00
I 00142	32 B-3	2" x 30.99 mm	50.8	30.99	29.21	17.81	42.2	184.5	743.0	32.00
I 00143	40 B-3	2 1/2" x 1 1/2"	63.5	38.10	39.37	22.89	60.0	227.0	1100.0	50.10
I 00144	48 B-3	3" x 45.72 mm	76.2	45.72	48.26	29.84	70.0	287.0	1700.0	77.00

Rozmiary w mm.

### UWAGA:

\* łańcuchy dostarczamy również w 50-cio metrowych odcinkach.

\*\* Proste płytki.

Można dostarczyć w wersji poniklowanej.

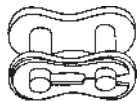
# Spinki i półspinki

europajska norma

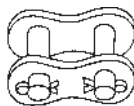
DIN 8187/ISO R606-1984

Materiał


Stal ulepszona




Typ 3  
Spinka  
z piórkiem



Typ 4  
Spinka  
z zawleczką



Typ 6  
Półspinka z  
zawleczką



Typ 7  
Półspinka  
podwójna

## Spinka dla łańcucha jednorzędowego

ISO	Oznaczenie	Spinka		Półspinka z zawleczką		Półspinka podwójna	
		Kod	Typ	Kod	Typ	Kod	Typ
04 B-1	6 x 2.8 mm	I 00145	3	-	-	-	-
05 B-1	8 x 3 mm	I 00146	3	T 08896	-	I 00208	7
06 B-1*	3/8" x 7/32"	I 00061	3	I 00076	6	I 00088	7
081-1	1/2" x 1/8" VELO	I 00373	3	I 00376	6	I 00378	7
082-1	1/2" x 3/32" Favorit	I 00374	3	-	-	-	-
08 B-1	1/2" x 5/16"	I 00147	3	I 00178	6	I 00209	7
101-1	5/8" x 1/4" Favorit	I 00375	3	I 00377	6	I 00379	7
10 B-1	5/8" x 3/8"	I 00148	3	I 00179	6	I 00210	7
12 B-1	3/4" x 7/16"	I 00149	3	I 00180	6	I 00211	7
16 B-1	1" x 17.02 mm	I 00150	4	I 00181	6	I 00212	7
20 B-1	1 1/4" x 3/4"	I 00151	4	I 00182	6	I 00213	7
24 B-1	1 1/2" x 1"	I 00152	4	I 00183	6	I 00214	7
28 B-1	1 3/4" x 30.99 mm	I 00153	4	I 00184	6	I 00215	7
32 B-1	2" x 30.99 mm	I 00154	4	I 00185	6	I 00216	7
40 B-1	2 1/2" x 1 1/2"	I 00155	4	I 00186	6	I 00217	7
48 B-1	3" x 45.72 mm	I 00156	4	I 00187	6	I 00218	7

## Spinka dla łańcucha dwurzędowego

05 B-2	8 x 3 mm	I 00157	3	-	6	-	7
06 B-2*	3/8" x 7/32"	I 00066	3	I 00080	6	I 00093	7
08 B-2	1/2" x 5/16"	I 00158	3	I 00188	6	I 00219	7
10 B-2	5/8" x 3/8"	I 00159	3	I 00189	6	I 00220	7
12 B-2	3/4" x 7/16"	I 00160	3	I 00190	6	I 00221	7
16 B-2	1" x 17.02 mm	I 00161	3	I 00191	6	I 00222	7
20 B-2	1 1/4" x 3/4"	I 00162	4	I 00192	6	I 00223	7
24 B-2	1 1/2" x 1"	I 00163	4	I 00193	6	I 00224	7
28 B-2	1 3/4" x 30.99 mm	I 00164	4	I 00194	6	I 00225	7
32 B-2	2" x 30.99 mm	I 00165	4	I 00195	6	I 00226	7
40 B-2	2 1/2" x 1 1/2"	I 00166	4	I 00196	6	I 00227	7
48 B-2	3" x 45.72 mm	I 00167	4	I 00197	6	I 00228	7

## Spinka dla łańcucha trzyrzędowego

06 B-3*	3/8" x 7/32"	I 00071	3	I 00084	6	I 00098	7
08 B-3	1/2" x 5/16"	I 00168	3	I 00198	6	I 00229	7
10 B-3	5/8" x 3/8"	I 00169	3	I 00199	6	I 00230	7
12 B-3	3/4" x 7/16"	I 00170	3	I 00200	6	I 00231	7
16 B-3	1" x 17.02 mm	I 00171	3	I 00201	6	I 00232	7
20 B-3	1 1/4" x 3/4"	I 00172	4	I 00202	6	I 00233	7
24 B-3	1 1/2" x 1"	I 00173	4	I 00203	6	I 00234	7
28 B-3	1 3/4" x 30.99 mm	I 00174	4	I 00204	6	I 00235	7
32 B-3	2" x 30.99 mm	I 00175	4	I 00205	6	I 00236	7
40 B-3	2 1/2" x 1 1/2"	I 00176	4	I 00206	6	I 00237	7
48 B-3	3" x 45.72 mm	I 00177	4	I 00207	6	I 00238	7

### UWAGA:

\* Proste płytki.

Półspinka obniża wytrzymałość łańcucha (przy zrywaniu) o około 20%.

Można dostarczyć w wersji poniklowanej. Można dostarczyć także złączki o podwyższonej wytrzymałości.